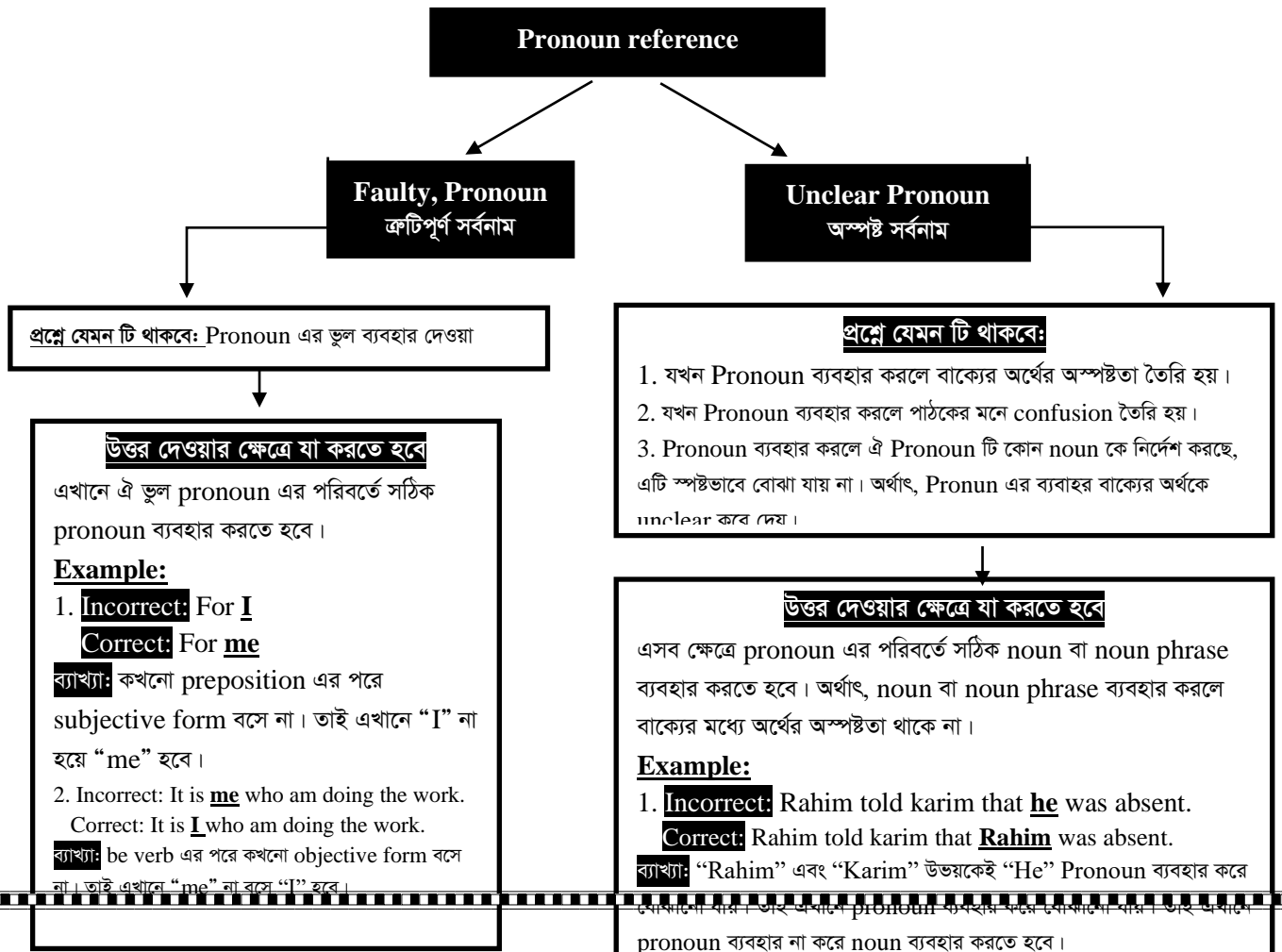


Pronoun/Pronoun Reference

Person	Subjective	Objective	Possessive Case	Reflexive	Double Possessive
1 st	I	Me	My	Myself	Mine
	We	Us	Our	Our self	Ours
2 nd	You	You	Your	Yourself	Yours
3 rd	He	Him	His	Himself	His
	She	Her	Her	Herself	Hers
	They	Them	Their	Them self	Theirs
প্রয়োগ ও ব্যবহার	Verb এর পূর্বে Subject হিসেবে বসে।	(i) Verb এর পরে (ii) Preposition এর পর Objective form হিসেবে বসে।	(i) Possessive Case সব সময় Noun এর পূর্বে বসে। (ii) Gerund (v+ing) এর পূর্বে বসে।	(i) Subject ও Object যখন একই ব্যক্তি বা বস্তু হলে। (ii) Sub এর উপর জোড় প্রদান করতে অনেক সময় Sub এর পরে বসে (Sub+ই)।	(i) Possessive Case +Noun এর পরিবর্তে বসে। (ii) Gerund (v+ing) এর পূর্বে বসে।

Pronoun Reference

⇒ Pronoun reference: এ সাধারণত দুই ধরনের প্রশ্ন করা হয়।



** Pronoun Reference সম্পর্কে কিছু কথা **

Pronoun reference এ দুটি কাজ করতে হবে।

1. Pronoun reference এ দুই ধরনের ভুল থাকে Direct mistake ও Confusion**
2. pronoun টি ভুল থাকলে সঠিকভাবে লিখতে হবে।

Pronoun Reference এর ব্যবহার ও প্রয়োগ

Subject এর ব্যবহার

** (i) You and me/I/myself will visit - the school. Ans-I

ব্যাখ্যা: আমরা জানি verb(will visit)এর পূর্বে subjective form (I) বসে। অর্থাৎ এখানে You নিজেই Subject এ আছে তাই আর একটি Subjective form লাগবে।

Objective এর ব্যবহার

1. She will held you and I/me/myself. ans: me

ব্যাখ্যা: আমরা জানি Objective form বসে verb এর পরে তাই এখানে (me)correct. এখানে Your নিজেই যেহেতু Objective । তাই আর একটি Objective লাগবে।

Personal Pronoun

Personal Pronoun: কোন ব্যক্তি বা বস্তুর পরিবর্তে যে pronoun ব্যবহার করা হয় তাকে personal pronoun বলে।

Example:

1. **Tahsin** is brilliant student. (তাহসিন হয় মেধাবী ছাত্র।)
2. **Sakib** goes to school regularly. (সাকিব নিয়মিত স্কুলে যায়।)
3. **Ajad** is a university student. (আজাদ বিশ্ববিদ্যালয়ে যায়।)

ব্যাখ্যা: Tahsin, Azad, Sakib এদের পরিবর্তে He, she, it ব্যবহার করা যায় আর এরাই হলো personal pronoun.

Personal pronoun গুলোর বিভিন্ন form

Subjective form	Objective form	possessive form
I	me	my
He	him	his
She	her	her
you	you	yours
we	us	our

Interrogative Pronoun

যে pronoun দ্বারা কোন প্রশ্ন করা বুঝায় তাকে Interrogative pronoun বলে।

Example:

What is your name? (তোমরা নাম কি?)

Who is he? (সে কে?)

Whom do you want? (কাকে তুমি চাও?)

ব্যাখ্যা: উপরের ৩টি উদাহরণে যথাক্রমে what, who, whom হলো interrogative pronoun.

Note: Sentence এর শুরুতে who, what, whom থাকলে এবং তার পর কোন Noun না থাকলে সেটা interrogative pronoun হবে। কিন্তু who, what, whom এরপর যদি কোন Noun থাকে তাহলে সেটা interrogative Adjective হবে।

Example:

What class do you read in? (তুমি কোন ক্লাসে পড়?)

Which book does he want? কোন বইটি সে চায়?)

ব্যাখ্যা: এখানে what, which হলো interrogative adjective. কারণ what, which এরপর noun আছে। (class & book)

** Pronoun Reference সম্পর্কে কিছু কথা **

Pronoun reference এ দুটি কাজ করতে হবে।

Pronoun reference এ দুই ধরনের ভুল থাকে Direct mistake ও Confusion

(i) pronoun টি ভুল থাকলে সঠিকভাবে লিখতে হবে।

Example:

(i) **incorrect:** Travelling is a part of education. These means going from place to place.
It/This means going from place to place.

ব্যাখ্যা: ১ম sentence টিতে (These)pronoun টি ভুল থাকায় তার পরিবর্তে It/This বসেছে।

Example:

(ii) **incorrect:** Sunlight is the source of all energy of the earth. All the living beings are dependent upon this.

Correct: All the living being are depended upon sunlight.

ব্যাখ্যা: একটি sentence টিতে (This)pronoun টি ভুল থাকায় তার পরিবর্তে Sunlight বসেছে। অর্থাৎ **This** pronoun টি Sunlight কে নির্দেশ করেছে।

I don't know about she/her/hers.

ব্যাখ্যা: আমরা জানি, preposition এর পরে objective form বসে। তাই এখানে (**her**) correct.

Possessive case- এর ব্যবহার

(i) They/Them/**Their** poverty hinder They/Them/**Their** education.

ব্যাখ্যা: আমরা জানি, **noun** এর পূর্বে **possessive** বসে তাই এখানে **Their**(correct)।

(ii) Tahsin became for my writing.

ব্যাখ্যা: আমরা ইতিপূর্বে শিখেছি যে, **gerund** এর পূর্বে **possessive case** বসে। তাই এখানে **ans.** হিসেবে **my** হয়েছে।

Reflexive Pronoun - এর ব্যবহার

(i) She helped The boy.
objective

ব্যাখ্যা: এখানে, **she** আর **boy** একই ব্যক্তি নয়।

(ii) She helped herself.

ব্যাখ্যা: উক্ত **sentence** এ **she** এবং **herself** একই ব্যক্তি বুঝিয়েছে।

Double Possessive - এর ব্যবহার

(i) Your pen is more expensive than my pen
p.c N p.c N

ব্যাখ্যা: উক্ত **sentence** এ দুটি করে **p.c** ও দুটি **noun** আছে তাই একটি কেটে দিয়ে **mine** বসানো হয়েছে।

(ii) His handwriting is more beautiful. Then your handwriting.
p.c N p.c N

ব্যাখ্যা: উপরের নিয়ম অনুযায়ী, **ans** হবে **yours**।

(iii) This pen is my pen. Ans. mine
sub

Rule -1:- Mistake of Gender এর ক্ষেত্রে সাধারণ ছেলেদের ক্ষেত্রে ব্যবহৃত pronoun(he,him,his)বসে আর মেয়েদের ক্ষেত্রে (she,her) বসে।

Example:

incorrect: Raju is in class eight where as her sister Rebeka reads in class nine.

Raju is in class eight where as his sister Rebeka reads in class nine.

Rule -2: Mistake of Number এ ক্ষেত্রে (singular) একবচন noun এর পরিবর্তে plural বহুবচন pronoun বসে।

Example:

incorrect: Women are as important as men in society.

She constitute the half of our total population.

Correct: They constitute nearly the half of our total population.
plural

Rule -3:- Mistake of Relative pronoun ব্যক্তির ক্ষেত্রে ব্যবহৃত pronoun(who) বসে আর বস্তুর ক্ষেত্রে pronoun হিসেবে (which) বসে।

Example:

incorrect: There lived aman in a village (ব্যক্তি বুঝিয়েছে তাই(who) বসবে। (which) (বস্তু) had a great attraction to bangla.

Correct: who had a great attraction to bangla.
ব্যক্তি

Rule -4:- Mistake of unclear pronoun এ ক্ষেত্রে pronoun টি থাকে তবে কার বা কিসের পরিবর্তে ব্যবহার করা বলা হয়েছে। সেটি clearকরে লিখতে হবে।

Example:

incorrect: They go to school together. Sometimes they take rickshaw because it is six k.m away

from their home.

Correct: The school.

ব্যখ্যা: উক্ত sentence টি তে **it** দ্বারা **it** এর পরিবর্তে **The school** বোঝানো হয়েছে। তাই উত্তর হবে **The school.**

Rule -5:- Mistake of possessive এ ক্ষেত্রে pronoun টি যদি ভুল থাকে তাহলে সঠিকভাবে লিখতে হবে।

Example:

incorrect: Sometimes they take CNG because it is 30 k.m. away from his home.

plural

noun

Correct: The school.

ব্যখ্যা: উক্ত sentence টি তে **his(pronoun)** টি ভুল দেওয়া আছে। সঠিকটি হলো **their**। **They** এর পরিবর্তে **Their** বসেছে। কারণ **They** হল **plural**.

N. B. – It, Its, This, These, That, Those এই word গুলো যদি থাকে তাহলে তা change হবে (it) ছাড়া।

মনে রাখতে হবে :- বস্তু ও শিশুর ক্ষেত্রে it, ছেলেদের ক্ষেত্রে he আর মেয়েদের ক্ষেত্রে she আর যদি উভয়কে বা একের অধিক বুঝায় তাহলে they বসে।

(i) Raju is a good student.(he বসবে)

(ii) Rebeka is a good student.(she বসবে)

(iii) Raju Rebeka reads attentively.(They বসবে)

Rule -6:- Direct of mistake এ ধরনের ভুলের ক্ষেত্রে সরাসরি he এর যায়গায় she আর she এর যায়গায় it এবং it এর যায়গায় They এই ধরনের Direct mistake থাকবে।

Example:

(i) A cook once roasted a duck for its master.

ব্যক্তি

বস্তু

ব্যখ্যা: এখানে **A cook** ব্যক্তি বাচক হওয়ায় **its** এর পরিবর্তে **his** বসবে আর **roasted** বস্তু বাচক হওয়ায় **he** এর পরিবর্তে **its/They** বসবে (**he** দ্বারা **roasted** কে বুঝানো হয়েছে)

(ii) Women are now a days as important as men in society. She constitute nearly half of our Total population.

plural

ব্যখ্যা: এখানে **Women** দ্বারা সকল মহিলাকে বুঝানো হয়েছে। তাই **she** এর পরিবর্তে **They** বসেছে।

Confusion

এই ধরনের ভুলের ক্ষেত্রে একটি pronoun এর পরিবর্তে এর আগের লাইনে একাধিক noun থাকবে। তখন আমাকে clear করে দিতে হবে যে, এই pronoun টি আসলে কোন noun টির পরিবর্তে ব্যবহৃত হয়েছে।

Example:

(i) There are 5 core men and 4 core women in Bangladesh. They are working hard to develop the nation. But we can't forget the contribution of the women also.

ব্যখ্যা: উক্ত sentence এ **They** দ্বারা পুরুষকে বোঝানো হয়েছে। তাই **They** এর পরিবর্তে **men** বসেছে।

Use of Some Important Pronouns

1. I/me/my/mine/myself

বক্তা বা লেখক তার নিজেকে বোঝানোর জন্য subject হিসেবে I, object হিসেবে me, possessive হিসেবে my/mine এবং reflexive pronoun হিসেবে myself ব্যবহার করে থাকে।

- (i) I think I'd better go now.(subject)
- (ii) Don't disturb **me**.(object)
- (iii) This is **my** pen.(possessive)
- (iv) This pen is **mine**.(possessive)
- (v) I **myself** did the work.(reflexive)

2. We/us/our/ours/ourselves

(a) বক্তা বা শ্রোতা তার নিজেকেসহ অন্যদেরকে বোঝানোর জন্য subject হিসেবে we,object হিসেবে us,possessive হিসেবে our বা ours এবং reflexive pronoun হিসেবে ourselves ব্যবহৃত হয়।

- (i) **We**'ve moved to Australia.(subject)
- (ii) We will take the dog with **us**.(object)
- (iii) **Our** staple food is rice.(possessive)
- (iv) Their house is very similar to **ours**.(possessive)
- (v) We shouldn't blame **ourselves** for what happened.(reflexive)

(b) সাধারণভাবে লোকজনকে বোঝানোর জন্যও we ব্যবহৃত হয়।

- (i) We should take care of our historic buildings.(people in general)
- (ii) We live on a complex planet.(people in general)

3. You/Your/Your`s/Yourself

(a) শ্রোতা বা শ্রোতার Group বা দলকে বোঝানোর জন্য Subject ও object হিসেবে you,possessive হিসেবে Your বা yours এবং reflexive pronoun হিসেবে yourself/yourselves ব্যবহৃত হয়।

- (i) You are a good girl.(subject)
- (ii) I think she told **you** the matter.(object)
- (iii) This is **your** pen.(possessive)
- (iv) **This** pen is yours.(possessive)
- (v) You have done the mistake **yourself**.(reflexive)

(b) সাধারণভাবে লোকজনকে বোঝানোর জন্যও you ব্যবহার করা হয়ে থাকে।

- (i) You learn a language better if you visit the country.(people in general)
- (ii) You can never be sure what I am thinking.(people in general)
- (iii) You have to be over 20 to buy alcohol in Florida.(people in general)

4. He/him/his/himself

(a) পূর্বে উল্লিখিত কোন পুরুষ ব্যক্তি বা প্রাণীকে বোঝানোর জন্য Subject হিসেবে ও object হিসেবে him,possessive হিসেবে his এবং reflexive pronoun হিসেবে himself ব্যবহৃত হয়।

- (i) Everyone liked my father. **He** was a school teacher.(subject)
- (ii) This is Karim. I like **him** very much.(object)
- (iii) I love his sense of humour, don't you?(possessive)

(iv) In despair, the young boy had hanged **himself**.(reflexive)

(b) কোন ব্যক্তি বা প্রাণী পুরুষ না মহিলা তা জানা না থাকলে He ব্যবহৃত হয়।

(i) Every child needs to know that **he** is loved.(পুরুষ না মহিলা নিশ্চিত নয়)

(ii) **He** who hesitates is lost.(পুরুষ না মহিলা নিশ্চিত নয়)

(iii) Everyone should do what he considers best.(পুরুষ না মহিলা নিশ্চিত নয়)

5. She/her/hers/herself

স্ত্রী বাচক ব্যক্তি বা প্রাণীকে বোঝানোর জন্য Subject হিসেবে she ও object হিসেবে **her**, possessive হিসেবে her/hers এবং reflexive pronoun হিসেবে herself ব্যবহৃত হয়।

(i) This is sampa. She is my younger sister.(subject)

(ii) Do you know the girl? I like her.(object)

(iii) Sharmin is a beautiful girl. **her** eyes are black.(possessive)

(iv) The choice was **hers**.(possessive)

(v) She must be very proud of **herself**.(reflexive)

6. It/Its/Itself

কোন বস্তু (things) প্রাণী (animal), অবস্থা (situation), ধারণা (idea), ইত্যাদি বোঝানোর জন্য subject ও object হিসেবে **It**, possessive হিসেবে its এবং reflexive হিসেবে itself ব্যবহৃত হয়।

(i) Where`'s your office? **It** is on the third floor.(subject)

(ii) Is this your pen? Give **it** to me please.(object)

(iii) The hotel has **its** own pool.(possessive)

(iv) The machine switches **itself** off when the process is complete.(reflexive)

7.They/Them/Their/Theirs/Themselves

(a) দুই বা ততোধিক ব্যক্তি, বস্তু বা প্রাণী বোঝাতে Subject হিসেবে They ও Object হিসেবে them, possessive হিসেবে Their/Theirs এবং reflexive হিসেবে themselves ব্যবহৃত হয়।

(i) Where are John and Liza? **They** went for a walk.(subject)

(ii) What are you doing with those matches? Give **them** to me.(object)

(iii) **Their** are the children with very fair hair.(possessive)

(b) কোন ব্যক্তি বা প্রাণী পুরুষ না মহিলা তা বোঝা না গেলে he অথবা she এর পরিবর্তে They বসে।

(i) Does anyone here consider **themselves** a good cook?(himself or herself)

(c) সাধারণভাবে লোকজন, কতৃপক্ষ বা বিশেষজ্ঞদের বোঝাতে They ব্যবহৃত হয়।

(i) The rest, as **they** say is history?(people in general)

(ii) **They** cut off my water line.(authority)

8. One/ones/one`s/oneself

(a) পূর্বে উল্লিখিত বা পরিচিত কোন ব্যক্তিকে বোঝাতে singular হিসেবে One এবং plural হিসেবে Ones ব্যবহৃত হয়।
অপরদিকে, one-এর possessive হিসেবে one`s এবং reflexive pronoun হিসেবে oneself ব্যবহৃত হয়।

(i) She was wearing her new dress, the red one.(red dress)

(ii) The only jokes I tell are the **ones** that I hear from you.(that jokes)

(iii) One should love **one`s** country.(possessive)

(iv) One likes to do it **oneself**.(possessive)

(b) বজার সাথে সাধারণত জনগণের উল্লেখ বোঝাতে we অর্থে one ব্যবহৃত হয়।

(i) One should love one`s parents.(speaker+people in general)

9. This/These

(a) নিকটবর্তী কোন ব্যক্তি,প্রাণী,স্থান, অবস্থা বা অবস্থান বোঝাতে singular হিসেবে This এবং plural হিসেবে These ব্যবহৃত হয়।

(i) This is your shirt, isn`t it?

(ii) This is my sister, shampa.

Pronoun Reference এর ব্যাখ্যাসহ উদাহরণ

1. **incorrect:** They seriously consider the matter.

Correct: The man/authority seriously consider the matter.

ব্যাখ্যা: এখানে ‘They’ pronoun-টির antecedent অজ্ঞাত। অর্থাৎ They বলতে কাদের বোঝানো হয়েছে তার উল্লেখ নেই।

তাই বাক্যের অর্থকে স্পষ্ট করার জন্য The man/authority ব্যবহার করা হয়েছে।

2. **incorrect:** They who read attentively can pass the exam.

Correct: Those who read attentively can pass the exam.

ব্যাখ্যা: এখানে Relative pronoun-এর পূর্বে সাধারণত Those ব্যবহৃত হয়।তাই They এর পরিবর্তে Those লেখা হয়েছে।

3. **incorrect:** When the pleader hides the papers, it means he hids the evidence.

Correct: By hiding the paper, the pleader (উকিল) conceals (গোপন করা) the evidence.

ব্যাখ্যা: এখানে ‘it’ pronoun-টির কোন নির্দিষ্ট antecedent নেই। বাক্যটিকে অন্যভাবে লেখা হয়েছে এবং ‘it’ বাদ দেওয়া হয়েছে।

4. **incorrect:** Each person should follow their dreams.

Correct: Each person should follow his dreams.

ব্যাখ্যা: এখানে Their-একটি plural pronoun। Their pronoun-টির antecedent এখানে singular কিন্তু নিয়মঅনুযায়ী singular antecedent-এর pronoun singular হবে। তাই Their এর পরিবর্তে his লেখা হয়েছে।

5. **incorrect:** Both Kazi Nazrul and Jasimuddin are Bangladeshi, he wrote about general people.

Correct: Both Kazi Nazrul and Jasimuddin are Bangladeshi, they wrote about general people.

ব্যাখ্যা: Kazi Nazrul এবং Jasimuddin দুটো Noun,তাই এরা plural। কিন্তু এ বাক্যে ব্যবহৃত he একটি singular pronoun তাই he এর পরিবর্তে plural noun(they) বসানো হয়েছে।

6. **incorrect:** In chapter four of my autobiography is says that I was born in Barisal.

Correct: Chapter four of my autobiography states that I was born in Barisal.

ব্যাখ্যা: এখানে ‘it’ pronoun-টির antecedent স্পষ্ট নয়। তাই it এর পরিবর্তে একটা noun phrase ব্যবহার করে বাক্যের অর্থ স্পষ্ট করা হয়েছে।

7. **incorrect:** In the bus they collected the fare.

Correct: In the bus the conductor collected the fare.

ব্যাখ্যা: এখানে ‘they’ pronoun-টির antecedent টা clear নয়। কারণ ‘They’ কাদের নির্দেশ করছে তা স্পষ্ট নয়। তাই

উপযুক্ত noun phrase ব্যবহার করা হয়েছে।

8. incorrect: When it is my birthday, I hope to receive a nice toy and I will pay with it.

On my birthday, I hope to receive a nice toy and I will pay with it.

ব্যাখ্যা: একই বাক্যে দুটো 'it' ব্যবহার করা হয়েছে। এক্ষেত্রে প্রথম it 'idiomatic' এবং দ্বিতীয় it 'pronoun'। তাই idiomatic it বাদ দিয়ে বাক্যটি পুনরায় লেখা হয়েছে।

9. incorrect: Mahbub started taking breakfast when he saw a cockroach on the table. He smashed **it** with his palm before eating.

Mahbub started taking breakfast when he saw a cockroach on the table. He smashed **the insect** with his palm before eating.

ব্যাখ্যা: একই বাক্যে দুটো 'it' pronoun-টির অনেকগুলো antecedent। তাই এটা Unclear এবং এজন্য it 'pronoun' - টির পরিবর্তে একটি noun ব্যবহার করে বাক্যের অর্থ clear করা হয়েছে।

10. incorrect: Sakur was playing on a guitar when it/his winked at Jemi.

Sakur was palying on a guitar when this young man winked (তাকানো) at jemi.

ব্যাখ্যা: এখানে it/this-একটা faulty pronoun। তাই বাক্যের অর্থকে clear করতে একটি noun phrase ব্যবহার করা হয়েছে।

11. incorrect: It said on the news today that a small hole appeared on the flyover.

On the news today, a reporter said that a small hole appeared on the flyover.

ব্যাখ্যা: it এখানে পরিপূর্ণ অর্থ প্রকাশ করতে পারছে না। কারণ কে খবরট দিল? প্রশ্ন করলে এর সঠিক antecedent পাওয়া যায় না। তাই it এর পরিবর্তে noun phrase 'a' reporter ব্যবহার করা হয়েছে।

12. incorrect: I never ride roller coasters because they make you throw up.

I never ride roller coasters because they make me throw up.

ব্যাখ্যা: you এখানে person অনুসারে unclear। কারণ antecedent 'I' first person। তাই I এর object 'me' লেখা হয়েছে।

13. incorrect: Lighting struck the roof, frying the circuit breaker and shorting out the television and computer. Mom can't afford it this month.

Lighting struck the roof, frying the circuit breaker and shorting out the television and computer. Mom can't afford more weather problem this month.

ব্যাখ্যা: এখানে pronoun 'it' এর অনেকগুলো antecedent (যেমন : roof, circuit, break, television ও computer) হতে পারে it এর পরিবর্তে সুনির্দিষ্ট noun phrase হিসেবে 'more weather problem' বসালে reference error-free হয়।

14. incorrect: The witness called television station but they didn't answer.

Correct: The witness called television station but reporters didn't answer.

ব্যাখ্যা: এ বাক্যে 'They' pronoun-টির কোন নির্দিষ্ট antecedent নেই। কারণ কারা ফোন রিসিভ করবে এ প্রশ্ন করলে কোন সঠিক উত্তর পাওয়া যায় না। তাই সুনির্দিষ্ট করে দেখানোর জন্য এখানে noun ব্যবহার করা হয়েছে।

15. **incorrect:** It says in the paper that the legislation(আইন) was passed.

Correct: The paper says that the legislation was passed.

ব্যাখ্যা: It এখানে idiomatic use-এবং এটা বাক্যের অর্থ পরিষ্কারভাবে বর্ণনা করতে পারে না। তাই এর পরিবর্তে একটা noun phrase লিখে অর্থ clear করা হয়েছে।

16. **incorrect:** Yesterday sultan telephoned Azad four times to inform the news.This made Azad angry.

Correct: Yesterday sultan telephoned Azad four times to inform the news.This phone call made Azad angry.

ব্যাখ্যা: ‘This’pronoun-টির ক্ষেত্রে অধিক antecedent থাকায় বাক্যের অর্থটা পরিষ্কারভাবে বোঝা যায় না। তাই noun phrase ‘This phone call’ লিখে বাক্যের অর্থ clear করা হয়েছে।

পরীক্ষায় যেভাবে আসে তার ব্যাখ্যাসহ প্রয়োগের উদাহরণ :

A newspaper arrives at our door carrying the news of the whole world. Then they read it in pleasant mind. They who read newspaper, feel uncomfortable if we cannot read it for a single day. But it should play an impartial role. Otherwise, they will be confused and misguided.

Ans.A newspaper arrives at our door carrying the news of the whole world. Then we read it in pleasant mind.Those who read newspaper, feel uncomfortable if they cannot read it for a single day.But the newspaper it should play an impartial role.Otherwise, we/the people of the country will be confused and misguided.

Unclear pronoun	Correct answer	Analysis
(a) They	We	পূর্বের বাক্যের hidden antecedent ‘we’। অর্থাৎ আমরা সংবাদপত্র পাঠ করি কেননা সংবাদপত্র আমাদেরও দরজায় পৌঁছায়। তাই ‘they’pronoun টি unclear।
(b) They	Those	Relative pronoun এর পূর্বে pronoun হিসেবে they নয় বরং Those ব্যবহৃত হয়। তাই ‘they’pronoun টি unclear।
(c) We	They	‘it’pronoun টি এখানে faulty কেননা এটা সম্পূর্ণ অর্থ প্রকাশ করে না। কিন্তু ‘we’pronoun টি First person যা এখানে যথাযথ নয়। তাই ‘we’pronoun টি unclear।

(d) it	The newspaper	‘it’pronoun দ্বারা পূর্বের বাক্যসমূহের অনেক antecedent নির্দেশিত হয়। কিন্তু ‘it’pronoun এর সঠিক antecedent হলো newspaper। তাই unclear pronoun টির পরিবর্তে noun ব্যবহার করে অর্থকে সুস্পষ্ট করা হয়েছে।
(e) They	We/The people of the country.	‘they’pronoun টি এখানে কেননা এটা সম্পূর্ণ অর্থ প্রকাশ করে না। কিন্তু ‘we’pronoun টি ব্যবহার করলে বাক্যেও অর্থ সম্পূর্ণ হয়। অথবা ‘we’pronoun না লিখে আমরা ‘the people of the country’ noun phrase - টি লিখলেও বাক্যের অর্থ সম্পূর্ণ হবে।

Modifier (অতিরিক্ত তথ্য দেওয়া)

word

pre modifier
(সামনে অতিরিক্ত তথ্য দিবে)

- F. T. S
- Possessive case
- Demonstrative
- Present participle

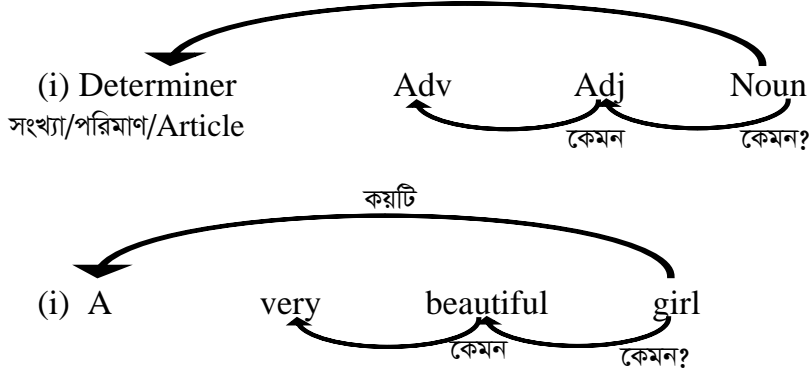
post modifier
(পেছনে অতিরিক্ত তথ্য দিবে)

- Prepositional phrases
- Adverbial phrases
- Infinitive
- Appositive

****pre modifier** অতিরিক্ত তথ্য দেওয়া****

F.T.S (Front Type Supporter of Noun)

Example :



ব্যাখ্যা:- girl একটি noun এখানে যদি বলি কেমন girl উত্তরে আসবে beautiful মেয়ে তাহলে এখানে Adjective Noun কে অতিরিক্ত তথ্য দিয়েছে আবার Adj(beautiful)কে (very) Adv দ্বারা অতিরিক্ত তথ্য দিয়েছে।



ব্যাখ্যা:- উপরের নিয়ম অনুযায়ী।



ব্যাখ্যা:- এখানে noun কে (Adj)serious অতিরিক্ত তথ্য দিয়েছে আবার very(Adv)Adjective কে তথ্য দিয়েছে।

(ii) Himu is a (use a noun Adj to pre modify noun) student.

Ans. University.

ব্যাখ্যা:- এখানে চাওয়া হয়েছে যে উক্ত gap এ একটি Noun(Adj) লিখলে তাই আমরা Noun হিসেবে University লিখেছি। কারণ পর পর দুটি Noun বসলে পূর্বের টি Adjective হয়ে যায়।

(iii) Raju has download –(use determiner qualifier to pre modifier Noun) Drama.

Ans. Five.

ব্যাখ্যা:- এখানে Determiner এর অতিরিক্ত তথ্য চেয়েছে। তাই আমরা Modify হিসেবে Five লিখেছি।

Demonstrative

This = (singular) = এটা/ইহা



These = (plural) = এগুলো

That = (singular) = এটা/উহা

Those = (plural) = এগুলো

দূরের

পরীক্ষায় যেভাবে আসতে পারে

Example :

(i) There are some pens in my box- (use a determiner to pre modify the noun) pens are red.

Ans. These.

ব্যাখ্যা: এখানে (pens) plural এবং কাছের বুঝিয়েছে তাই plural হিসেবে These বসেছে।

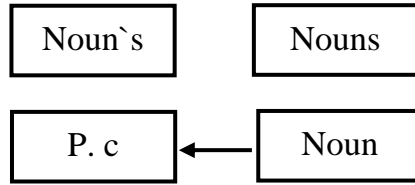
(ii) The first day of my university was very amusing. I cannot forget- (demonstrative) day.

Ans. That.

ব্যাখ্যা: এখানে singular verb(was) বসেছে এবং (day) singular হিসেবে বসেছে + দূরে বুঝিয়েছে তাই উত্তরে That বসেছে সর্বপরি দূরের singular বসেছে।

possessive Case (p.c)

my, our, your, his, this, its, own



Example:

(i) My Pen
P. c N
কার

(ii) Our Country
P. c N
কাদের

(iii) The girl's Mother
P. c N

ব্যাখ্যা: উক্ত sentence টি কার দ্বারা প্রশ্ন করলে উত্তর পাওয়া যায় যে কার মা বালিকার মা।

(iv) Himu lost -(use a P.c) Mother at her early age.

Ans. her.

ব্যাখ্যা: এখানে উত্তর চাওয়া হয়েছে P.c এর অর্থ Himu কে বলা হয় কার মা হারিয়েছে উত্তরে আসবে Her মা অর্থাৎ হিমুর মা।

present participle (v+ing)(P.p)

*(v+ing) = ইয়/এ/ে - কার বুঝাবে বাংলার শব্দের শেষে।

যেমন : Seeing = দেখিয়া/দেখে।

Knowing = জানিয়া/জেনে।

Hearing = শুনিয়া/শুনে।

N. B. একই ব্যক্তি/বস্তু পরপর দুটি কাজ করলে যে কাজটি পূর্বে তার সাথে ing যুক্ত হয়। অর্থাৎ p.p = present participle হয়।

Example :

(i) ^{p.p}Hearing The news, she fainted (অজ্ঞান)।

ব্যাখ্যা: এখানে দুটি কাজের মধ্যে Hearing আগে হওয়ার কারণে পূর্বেরটির সাথে ing যুক্ত হয়েছে।

(ii) ^{p.p}Taking 8 wickets kumble became a man of the match.

ব্যাখ্যা: উক্ত sentence টি দুটি কাজ বুঝিয়েছে ১টি হল ৮ উইকেট নেওয়ার পর কুম্বলে man of the match হয়েছে। তাই পূর্বেও কাজের সাথে ing যুক্ত হয়েছে।

(iii) (use a pre participle to pre modify verb) he earned huge money.

Ans. Selling house.

****post modifier(পরে তথ্য দিবে)****

Prepositional phrase হল preposition দ্বারা শুরু হয়ে Noun/P/Preposition দ্বারা শেষ হবে।

Preposition + ----- +Noun/PN

(i) I saw an old lady (use a pre phrase to post modify Noun) with raju.

Ans. Under the tree.

(ii) Hafiz Shaheeb began to put the food (use prepositional phrase)

****Infinitive phrase = (to+vi) তে****

** verb → কেন/why → to+v₁ ----- why দ্বারা প্রশ্ন করে (to+v₁) দ্বারা উত্তর দিতে হবে।

to go - যেতে। to see - যেতে। to hear - যেতে। to play - যেতে।

(i) Himu went to new market (post modify the verb with an infinitive) with raju.

Ans. to buy a towser/to meet her friend.

(ii) We eat (post modify verb with an infinitive)

Ans. to get energy/to be active.

Adverbial Phrase

** verb → কেন/কোথায়/কিভাবে প্রশ্ন করলে Adverb পাওয়া যায়।

= (time + place +/manner)

(i) she called me yesterday/There/Secretly → (কখন দ্বারা প্রশ্ন করা যায়)There (কোথায় ডেকেছিল)

Secretly(কোথায় ডেকেছিল)।

(ii) A speedy bus hit the boy (post modify the verb with adverbial)

Ans. Then/in that time/suddenly

ব্যাখ্যা: কে/কখন/কোথায়/কিভাবে প্রশ্ন করে Then/in that time/suddenly পাওয়া গিয়েছে।

(iii) She accepted me, (post modify verb with an adverbial)

Ans. Warmly/earnwstly/yesterday/There.

ব্যাখ্যা: কিভাবে গ্রহণ করল/কোথায়/কখন ইত্যাদি দ্বারা প্রশ্ন করলে উত্তর পাওয়া গিয়েছে।

Appositive

** সাধারণত Antecedent + R.P + be verb + det + Adj + Noun যুক্ত অংশ থেকে Relative pronoun+ be verb (সরিয়ে ফেললে) যা বাকী থাকে তাই হল (det + Adj + Noun) হল Appositive.

(i) Tahsin who is a cute girl loves me.
ant R.p be verb det adj N

Ans. Tahsin, a cute girl, loves me.
appositive

(ii) Raju Cuse an appositive to post modify noun played well.

Ans. Raju, a famous crickter – palyed well.
appositive

Appositive বিশেষ ধরনের ভুল

** এ ক্ষেত্রে মূল ব্যাপারটি হচ্ছে **Modifier** টি সব সময় **Comma** এর পরে sub কে সরাসরি Support করবে।

চেনার উপায়

(i) v + ing/preposition + v + ing দ্বারা।

(ii) verb past participle থাকবে।

(iii) Comparative word দ্বারা (Like, Unlike, Similar, Longer)।

(iv) Apposition দ্বারা পরিচয়।

(v) While, until, If দ্বারা এবং (Dost Baba) থাকবে।

D = Despite, O = Often, S = Since, T = Through, B = Before, A = After, B = Became, A = As

1. Read the following text and use modifiers as directed in the blank spaces.

Man is a (a) -----, (pre-modify the noun) being. As a social being, he has to do (b) -----, (pre-modify the noun) work. But no one should hurry while doing (c) -----, (pre-modify the noun) work. One should be (d) -----, (post-modify the verb) in brain while doing any job. If anyone hurries to do work, the (e) ----- (pre-modify the noun) work may be spoiled (f) -----, (pre-modify the verb). So we should not hurry. (g) ----- (use demonstrative to pre-modify the noun) age seems to rush to and fro. Life is (h) -----, (use an intensifier) complicated now. There is a competition (i) -----, (post-modify the verb). Everyone seems (j) ----- (post-modify the verb with an infinitive phrase).

Answer	Explanation
(a) Social	এখানে be+ing যুক্ত হয়ে noun অর্থাৎ কোনো জীবিকা নির্দেশ করেছে এবং 'social' adjective- টি উক্ত noun- এর পূর্বে বসে টি সম্পর্কে অতিরিক্ত তথ্য প্রদান করেছে। তাই social এখানে pre-modifier।
(b) much	much এখানে পরিমাণবাচক adjective বা quantifier এবং এটা 'work' noun- টির পূর্বে বসে উক্ত noun সম্পর্কে অতিরিক্ত তথ্য প্রদান করেছে। তাই much quantifier- টি pre-modifier।
(c) any	any শব্দটি quantifier। এটা সাধারণত noun-এর পূর্বে বসে noun সম্পর্কে অতিরিক্ত তথ্য প্রদান করে। এখানে- 'work' noun টির পূর্বে বসে উক্ত noun সম্পর্কে অতিরিক্ত তথ্য প্রদান করেছে। তাই এটি pre-modifier।
(d) cool	'Cool' adjective-টি মূল verb হিসেবে ব্যবহৃত be এর পরে object রূপে বসে 'One' pronoun কে modify করেছে। তাই Cool এখানে 'one' pronoun- টির post-modifier।
(e) entire	Noun এর পূর্বে- adjective ব্যবহৃত হয়ে সাধারণত noun সম্পর্কে অতিরিক্ত তথ্য প্রদান করে। এখানে 'entire' adjective -টি work noun-টির pre-modifier।
(f) totally	আমরা জানি যে, verb কে 'adverb' modify করে থাকে। তাই শূন্যস্থানে 'totally' adverb- টি বসানো হয়েছে যা verb 'spoiled' সম্পর্কে অতিরিক্ত তথ্য দিয়েছে। 'adverb' টি verb এর পরে বসে verb-টিকে modify করেছে। তাই 'totally' adverb টি এখানে pre-modifier।
(g) This	Demonstrative pronoun -গুলো সাধারণত noun এর পূর্বে বসে noun কে নির্দেশ করে। এখানে 'this' demonstrative pronoun- টি 'age' noun -টির পূর্বে বসে উক্ত adjective কে modify করেছে। তাই This এখানে pre-modifier।
(h) very	আমরা জানি, Intensifier যেকোন adjective এর পূর্বে বসে উক্ত adjective এর অর্থকে জোরদার করে। এখানে 'very' intensifier টি 'complicated' adjective- টির পূর্বে বসে উক্ত adjective কে করেছে। তাই very adverb টি এখানে pre-modifier।
(i) everywhere	Everywhere একটি adverb। adverb সাধারণত adjective ও verb কে modify করে। Everywhere adverb টি এখানে 'competition' noun- টির পরে বসলেও তা 'its' verb কে modify করেছে। তাই everywhere এখানে pre- modifier।
(j) to run towards the golden deer of success	এখানে 'to run towards the golden deer of success' infinitive phrase -টি seems verb টির পরে বসে উক্ত verb কে modify করেছে। তাই এই infinitive phrase -টি post-modifier।